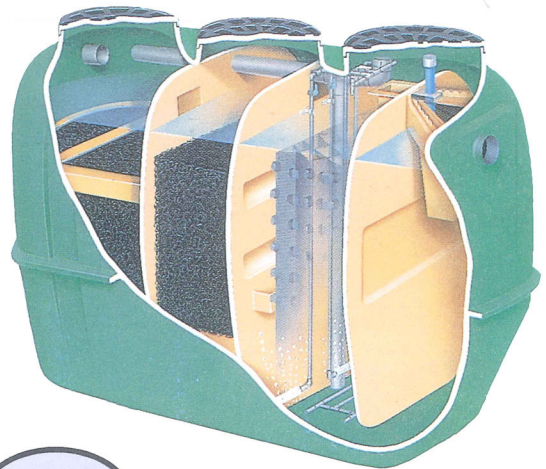


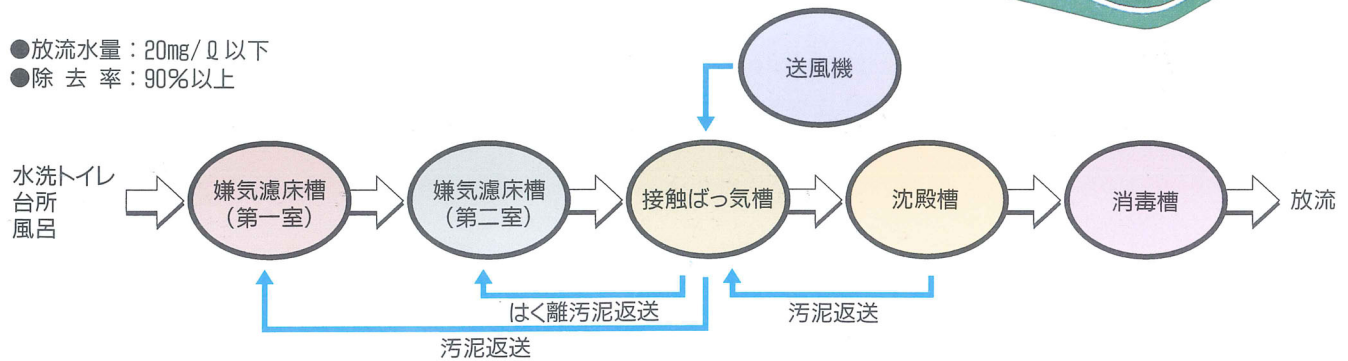
NK-FCK 小規模合併処理浄化槽

厚生省国庫補助指針適合品として維持管理が容易になりました。付着効果が高い生物処理で優れた浄化力を発揮します。

販売終了

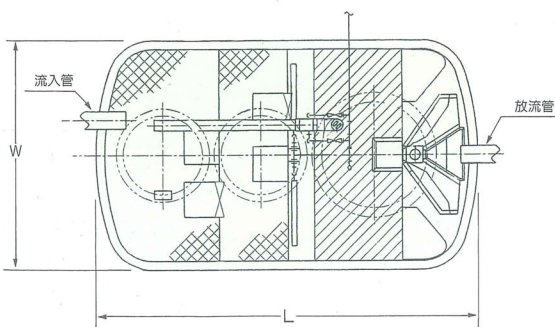


- 放流量：20mg/Q以下
- 除去率：90%以上

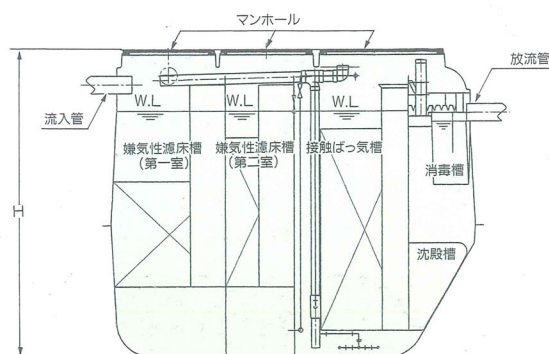


■小規模合併処理浄化槽構造図 (嫌気濾床接触ばっ気方式) 建設省告示 第1292号第1第5号による

■平面図



■断面図



名称	認定番号	認定年月日
NK-FC 5K	94K-1E-006	平成6年 10月1日
NK-FC 6K	94K-1E-006-1	
NK-FC 7K	94K-1E-006-2	
NK-FC 8K	94K-1E-007	
NK-FC10K	94K-1E-007-1	

■各部寸法表(mm)

名称・記号	人槽	5	6	7	8	10
全 巾 (W)		1,300	1,450	1,640	1,640	1,770
全 長 (L)		2,170	2,325	2,380	2,740	3,000
全 高 (H)		1,760	1,760	1,860	1,860	1,970
流 入 管 底		250	250	250	250	250
放 流 管 底		410	410	410	410	410
流 入・放 流 管 径		φ100	φ100	φ100	φ100	φ100

■各槽容量表(m³) 本体重量(kg)

嫌気性濾床槽(第一室)	0.909	1.147	1.383	1.660	2.125
嫌気性濾床槽(第二室)	0.607	0.766	0.936	1.106	1.449
接 触 ば っ 気 槽	1.011	1.202	1.404	1.616	2.005
沈 殿 槽	0.357	0.418	0.475	0.579	0.714
消 毒 槽	0.013	0.013	0.022	0.022	0.022
総 容 量	2.897	3.546	4.220	4.983	6.315
本 体 重 量	190	211	258	278	322

■仕 様

送 風 機	型式(参考)	LP60A	LP60A	LP80A	LP80A	LP100A
	必要吐出風量(Q/分)	46以上	55以上	64以上	73以上	91以上
マンホール	開口部 φ450	2	2	2		
	開口部 φ600	1	1	1	3	3

●寸法等は予告なく変更することがありますので御了承ください。